

müba

**DIE
KARRE**





WERTARBEIT SEIT 1960

Seit 1960 hat sich müba zu einem der führenden Hersteller im Bereich Baugeräte und Baugerüste entwickelt. müba Artikel finden sich auf fast jeder Baustelle.

müba Schubkarren sind speziell für den harten Baustellen- und Industrieinsatz konstruiert. Mehr als 50 Jahre Erfahrung im Schubkarrenbau sind bei der Entwicklung der verschiedenen Modelle eingeflossen. Durchdachte Konstruktion und der Einsatz hochwertiger Materialien gewährleisten eine lange Lebensdauer.

Das breite Programm, der hohe Qualitätsstandard und der Service haben müba zum Partner der Bauwirtschaft werden lassen. Durch gute Qualität, solide Preispolitik, fachgerechte Kundenberatung und immer neuen Entwicklungen ist müba für die Zukunft gerüstet.




VALENTIN GONZALES kann man nach jahrzehntelanger Karrierefahrung bei müba nichts mehr vormachen. Er steht hinter seiner Arbeit.

OLAF SPANKE Den Qualitätsanspruch an seine Werke muss er nicht kommentieren. Er macht einfach... - ohne große Worte werden täglich Meisterwerke gebaut.



UDO ERNST



RUDOLF ORTLIEB

HANS-DIETER WEIGELT
und HONORIO LOURENCO



KARRENTYP: Die Preiswerte

Mit der MULDENKARRE „SPEZIAL“ bietet müba ein kostengünstiges Einstiegsmodell an. Durch die solide Verarbeitung bietet dieser Karrentyp eine hohe Tragkraft.

Besondere Qualitätsmerkmale:

- mit nahtlos gezogener Mulde
- versenkte Schrauben in der verzinkten Mulde
- mit Stahlblechboden

Anwendungsbereiche:

- das Multitalent für die Allzweck-Nutzung



verstärkte Radaufnahme
und Stahlfelge



durchgehender Stahlblechboden unter
der Mulde

MULDENKARRE „SPEZIAL“

LxBxH	1450x720x660 mm
Tragkraft	200 kg
Muldenstärke	1,05 mm
Muldenrand	im vorderen Bereich mit Rundeiseneinlage verstärkt
Inhalt	85 Liter
Gestell	braun lackiert
Bereifung/Rad	Luftbereifung, 400x100 mm

Ausführungen:

- 72510 Rad mit Nylonlager
- 72511 Rad mit Kugellager
- 72514 polymeres Rad
mit Kugellager



KARRENTYP:
Die Solide



Zum Transport von schweren Lasten ist die „STANDARD“ seit Jahrzehnten bewährt. Mit solider Qualität meistert sie die schwierigsten Aufgaben.

Besondere Qualitätsmerkmale:


- ! mit nahtlos gezogener Mulde
- ! versenkte Schrauben in der verzinkten Mulde
- ! mit Stahlblechboden

Anwendungsbereiche:

- ! das Multitalent für Bau und Industrie



Rundeiseneinlage rundum im Muldenrand



durchgehender Stahlblechboden unter der Mulde

MULDENKARRE „STANDARD“

LxBxH	1450x720x660 mm
Tragkraft	200 kg
Muldenstärke	1,05 mm
Muldenrand	komplett mit Rundeiseneinlage verstärkt
Inhalt	85 Liter
Gestell	braun lackiert
Bereifung/Rad	Luftbereifung, 400x100 mm

Ausführungen:

- 72400 Rad mit Nylonlager
- 72401 Rad mit Kugellager
- 72404 polymeres Rad mit Kugellager

**KARRENTYP:
Die Kipp-Car**



Die MULDENKARRE „KIPP-CAR“ zeichnet sich als Baukarre mit günstiger Gewichtsverlagerung und langer Lebensdauer aus.

Besondere Qualitätsmerkmale:


- ! absolute Standfestigkeit beim Entleeren nach vorne und zu beiden Seiten durch die Kipp-Bügel
- ! mit nahtlos gezogener Mulde
- ! veränderbarer Schwerpunkt durch verstellbare Radposition

Anwendungsbereiche:

- ! Tiefbau - Hochbau - Galabau - Industrie



weniger Verschleiß durch Verstärkung des Stahlrohrrahmens



Krafteinsparung ca. 50% durch durchdachte Radanordnung

**MULDENKARRE
„KIPP-CAR“**

LxBxH	1390x720x660 mm
Tragkraft	200 kg
Muldenstärke	1,05 mm
Muldenrand	komplett mit Rundeisen- einlage verstärkt
Inhalt	85 Liter
Gestell	braun lackiert
Bereifung/Rad	Luftbereifung, 400x100 mm

Ausführungen:

- 72450 Rad mit Kugellager
- 72453 polymeres Rad mit Kugellager



KARRENTYP:
Die Betonkarre

Dank ihrer höheren Muldenstärke und dem perfekt an die Mulde angepassten Untergestell meistert die „BETONKARRE“ jeden Einsatz auf der Baustelle.

Besondere Qualitätsmerkmale:

- ! mit nahtlos gezogener verzinkter Mulde
- ! einfaches Entleeren durch versenkte Schrauben in der verzinkten Mulde
- ! verwindungsfreies durch Streben verstärktes Untergestell
- ! tiefliegender Schwerpunkt

Anwendungsbereiche:

- ! perfekt für Bauunternehmer und Einsatz im Profibereich



weniger Verschleiß durch Verstärkung des Stahlrohrrahmens



zusätzliche Abstützung der Tiefmulde

BETONKARRE

LxBxH	1490x600x660 mm
Tragkraft	200 kg
Muldenstärke	1,25 mm
Muldenrand	im vorderen Bereich mit Rundeiseneinlage verstärkt
Inhalt	90 Liter
Gestell	braun lackiert
Bereifung/Rad	Luftbereifung, 400x100 mm, schlauchlos

Ausführungen:

- 79960** Rad mit Nylonlager
- 79961** Rad mit Kugellager
- 79963** polymeres Rad mit Kugellager



KARRENTYP: Die Ideale



Gebaut für jede Herausforderung – die MULDENKARRE IDEAL hat sich im täglichen Profi-Einsatz bewährt. Beste Materialien und optimale Verarbeitung halten dem hohen Anspruch Stand.

Besondere Qualitätsmerkmale:

- mit nahtlos gezogener verzinkter Mulde mit hohem Volumen
- einfaches Entleeren durch versenkte Schrauben in der verzinkten Mulde
- verwindungsfreies durch Streben verstärktes Untergestell
- tiefliegender Schwerpunkt

Anwendungsbereiche:

- perfekt für Bauunternehmer und Einsatz im Profibereich



hohe Materialstärke garantiert Langlebigkeit



Verstärkung am Untergestell

MULDENKARRE „IDEAL“

LxBxH	1490x600x660 mm
Tragkraft	200 kg
Muldenstärke	1,25 mm
Muldenrand	komplett mit Rundeisen- einlage verstärkt
Inhalt	90 Liter
Gestell	braun lackiert
Bereifung/Rad	Luftbereifung, 400x100 mm

Ausführungen:

- 72480 Rad mit Nylonlager
- 72481 Rad mit Kugellager
und Staubschutzkappe
- 72483 polymeres Rad
mit Kugellager

KARRENTYP: Die Fagro




Bei der Fagro F 85 stimmt einfach alles: die verwendeten Materialien sowie die Verarbeitung. Die optimale Schwerpunktlage und die sichere, präzise Führung zeichnen die F85 aus.

Besondere Qualitätsmerkmale:

- ! mit nahtlos gezogener Mulde, pulverbeschichtet
- ! versenkte Schrauben in der blau lackierten Mulde
- ! mit rutschsicheren Holzgriffen

Anwendungsbereiche:

- ! perfekt für Bau, Gala-Bau, Landwirtschaft



Gleitkufen zur Verstärkung des Standfußes



stabil durch den als Rahmenkonstruktion ausgebildeten Unterbau

SCHUBKARRE FAGRO® F85

LxBxH	1500x730x630 mm
Tragkraft	200 kg
Muldenstärke	1,15 mm
Muldenrand	komplett mit Rundrohr Ø 12,5 mm verstärkt
Inhalt	85 Liter
Gestell	schwarz lackiert
Bereifung/Rad	Luftbereifung, 400x100 mm

Ausführungen:

- 72600 Rad mit Kugellager
- 72618 polymeres Rad mit Kugellager



KARRENTYP:
Die Gigantische

Zur Vervollständigung des müba-Programms bieten wir die Baukarre Fagro F95 mit an. Die F95 überzeugt unter anderem durch die stabile Rahmenkonstruktion und das größere Fassungsvermögen.

Besondere Qualitätsmerkmale:

- ! mit nahtlos gezogener Mulde
- ! versenkte Schrauben in der großen verzinkten Mulde
- ! mit rutschsicheren Holzgriffen

Anwendungsbereiche:

- ! perfekt für Bau, Gala-Bau, Landwirtschaft



verwindungsfreie und stabile Rahmenkonstruktion



große Mulde mit 95 Liter Fassungsvermögen

SCHUBKARRE FAGRO® F95

LxBxH	1500x750x640 mm
Tragkraft	200 kg
Muldenstärke	1,15 mm
Muldenrand	komplett mit Rundrohr Ø 12,5 mm verstärkt
Inhalt	95 Liter
Gestell	schwarz lackiert
Bereifung/Rad	Luftbereifung, 400x100 mm

Ausführungen:

- 72621 Rad mit Kugellager
- 72619 polymeres Rad mit Kugellager



KARRENTYP:
Die Sichere

Mit der Zweirad-Schubkarre bietet müba ein echtes Sicherheitsmodell an. Die zwei Räder an der stabilen Rahmenkonstruktion erhöhen nicht nur die Tragkraft, sondern transportieren das Gut präzise ans Ziel.

Besondere Qualitätsmerkmale:

- ! extrem wendig, auch unter Last
- ! Muldenrand durch Rundeiseneinlage verstärkt
- ! kippsicher

Anwendungsbereiche:

- ! perfekt für den sicheren Transport



ZWEIRAD-SCHUBKARRE


LxBxH	1390x720x660 mm
Tragkraft	300 kg
Muldenstärke	1,05 mm
Muldenrand	mit ganzer Rundeiseneinlage verstärkt
Inhalt	85 Liter
Gestell	braun lackiert
Bereifung/Rad	Luftbereifung, 400x100 mm
Achse	Ø 20 mm

Ausführungen:

72550 Rad mit Kugellager



stabile Rahmenkonstruktion



Erhöhung der Tragkraft durch Doppelrad



KARRENTYP:
Die Starke




Unsere Allzweck-Karre ist ein zuverlässiger Lastenheber. Platz für sperrige Güter bietet die große Auflagefläche. Die zwei Räder verdoppeln nicht nur die Tragkraft, sondern garantieren den kipp-sicheren Transport.

Besondere Qualitätsmerkmale:


- | extrem wendig, auch unter Last
- | veränderbarer Schwerpunkt durch verstellbare Radposition

Anwendungsbereiche:

- | ideal für den sicheren Transport von z.B. Kaminholz, Steinen, Kisten, Säcken, Strohballen und Rollenware



hohe Tragkraft durch Doppelrad



mit großflächiger Gitterauflage

ALLZWECK-KARRE

LxBxH	1520x670x1035 mm
Tragkraft	400 kg
Gestell	braun lackiert
Gitterauflage	1250 x 650 mm, braun lackiert
Bereifung/Rad	Luftbereifung, 400x100 mm
durchgehende Gewindestange	M 14

Ausführungen:

72720 Rad mit Kugellager



KARRENTYP:
Die Preiswerte

Seite 4-5
MULDENKARRE „SPEZIAL“
Einstiegsmodell, Inhalt: 85 Liter,
Rundeiseneinlage im vorderen Bereich
Anwendung: Allgemein



KARRENTYP:
Die Solide

Seite 6-7
MULDENKARRE „STANDARD“
Einstiegsmodell, Inhalt: 85 Liter,
Rundeiseneinlage rundum
Anwendung: Bau und Industrie



KARRENTYP:
Die Kipp-Car

Seite 8-9
MULDENKARRE „KIPP-CAR“
Karrenmulde mit Kipp-Bügel,
Inhalt: 85 Liter,
Rundeiseneinlage rundum
Anwendung: Tiefbau, Hochbau,
Galabau, Industrie



KARRENTYP:
Die Betonkarre

Seite 10-11
BETONKARRE
Profi-Modell, Inhalt: 90 Liter,
Tiefmulde, Rundeiseneinlage
im vorderen Bereich,
Anwendung: Bau, Profibereich



KARRENTYP:
Die Ideale

Seite 12-13
MULDENKARRE „IDEAL“
Profi-Modell, Inhalt: 90 Liter,
Tiefmulde,
Rundeiseneinlage rundum,
Anwendung: Bau, Profibereich



KARRENTYP:
Die Fagro

Seite 14-15
FAGRO® F85
Modell mit optimaler Schwerpunktlage,
lackierte Flachmulde, Inhalt: 85 Liter,
Rundrohreinlage rundum,
Anwendung: Bau, Gala-Bau,
Landwirtschaft



KARRENTYP:
Die Gigantische

Seite 16-17
FAGRO® F95
Modell mit großem Fassungsvermögen,
verzinkte Mulde, Inhalt: 95 Liter,
Rundrohreinlage rundum,
Anwendung: Bau, Gala-Bau,
Landwirtschaft



KARRENTYP:
Die Sichere

Seite 18-19
ZWEIRAD-SCHUBKARRE
kippsicheres Modell, verzinkte Mulde,
Inhalt: 85 Liter,
Rundeiseneinlage rundum,
Anwendung: sicherer Transport



KARRENTYP:
Die Starke

Seite 20-21
ALLZWECK-KARRE
kippsicheres Modell,
Gitterauflage,
Anwendung: sicherer Transport

DIE **miba** SCHUBKARREN- MODELLE



Allzeit gute Fahrt
wünscht **DIRK BÖHMER.**



Baugeräte - Baugerüste

Müller + Baum GmbH & Co. KG
Birkenweg 52
59846 Sundern-Hachen

Tel. 0 29 35 - 801 0
Fax 0 29 35 - 801 50

www.mueba.de
service@mueba.de



Ihr lagerführender Fachhändler:

